


¿CÓMO MEDIR UN POLO “SOIZ”?

Antes de comprar camisetas personalizadas pueden surgir muchas dudas a la hora de elegir la talla adecuada. Por eso, te dejamos esta guía para que te sea más fácil saber cuál es tu talla y poder compararla con nuestras prendas.



Si no podéis venir a probaros la prenda en nuestro almacén, escoged un pantalón corto que os resulte cómodo y os quede bien para tomar como referencia las medidas que explicamos a continuación.



Importante: Las medidas pueden variar ± 1 cm. Las medidas están tomadas sobre la prenda en plano.

TALLA	LARGO	ANCHO
4	45 cm	36 cm
6	48 cm	38 cm
8	53 cm	40 cm
10	56 cm	41 cm
12	60 cm	46 cm
XS	62 cm	48 cm
S	66 cm	50 cm
M	70 cm	54 cm
L	72 cm	56 cm
XL	76 cm	58 cm
2XL	78 cm	62 cm
3XL	-	-
4XL	-	-

¿CÓMO MEDIR UNA CAMISETA “SOIZ”?

Antes de comprar camisetas personalizadas os pueden surgir muchas dudas a la hora de escoger las tallas de las camisetas, así que os hemos preparado un par de consejos para que os sea más fácil saber cuál es vuestra talla y poder compararla con las prendas de **SOIZ Equipaciones Deportivas**.

Si no podéis venir a probarosla a nuestro almacén, escoge una camiseta que sea cómoda y que te quede bien para tomar las medidas que te explicamos a continuación:



1. ANCHO DE LA CAMISETA

El ancho se mide de axila a axila. Justo de la costura de debajo de una manga a la otra.



2. ALTO DE LA CAMISETA

Esta medida se toma desde el borde del cuello hasta el bajo de la camiseta, intentando mantener la regla/metro lo más recta posible.


★ **A TENER EN CUENTA:** Las medidas que facilitamos desde Fábrica tienen un margen de error de +/-1,5cm.

TALLA	ALTO (B)	ANCHO (A)
2	41 cm	28 cm
4	46 cm	33 cm
6	50 cm	35 cm
8	53 cm	37 cm
10	57 cm	39 cm
12	62 cm	41 cm
XS	68 cm	45 cm
S	70 cm	50 cm
M	72 cm	54 cm
L	74 cm	56 cm
XL	76 cm	60 cm
2XL	78 cm	63 cm
3XL	81 cm	67 cm
4XL	83 cm	71 cm
5 XL	85 cm	75 cm
6XL	87 cm	79 cm
7XL	88 cm	83 cm



¿CÓMO MEDIR UNA CAMISETA DE TIRANTES FEMENINA?

Antes de comprar camisetas personalizadas pueden surgir muchas dudas a la hora de elegir la talla adecuada. Por eso, te dejamos esta guía para que te sea más fácil saber cuál es tu talla y poder compararla con nuestras prendas.



Si no podéis venir a probaros la prenda en nuestro almacén, escoged un pantalón corto que os resulte cómodo y os quede bien para tomar como referencia las medidas que explicamos a continuación.

TALLA	ALTO (B)	ANCHO (A)
6	48 cm	28 cm
8	50 cm	30 cm
10	52 cm	32 cm
12	54 cm	34 cm
XS	56 cm	36 cm
S	60 cm	38 cm
M	62 cm	42 cm
L	64 cm	44 cm
XL	68 cm	48 cm
2XL	72 cm	52 cm

A ANCHO DE LA CAMISETA

El ancho se mide de axila a axila. Justo de la costura de debajo de una sisa a la otra.

B ALTO DE LA CAMISETA

Esta medida se toma desde el borde del cuello hasta el bajo de la camiseta, intentando mantener la regla/metro lo más recta posible.




Importante:

Las medidas pueden variar $\pm 1,5$ cm. Las medidas están tomadas sobre la prenda en plano.



¿CÓMO MEDIR UN PANTALÓN CORTO “SOIZ”?

Antes de comprar pantalones cortos personalizados, pueden surgir dudas al escoger la talla adecuada. Por eso, hemos preparado esta **guía** para que te resulte más sencillo identificar tu talla y compararla con nuestras prendas.



Si no podéis venir a probaros la prenda en nuestro almacén, escoged un pantalón corto que os resulte cómodo y os quede bien para tomar como referencia las medidas que explicamos a continuación.

TALLA	ANCHO (A)	LARGO (B)
6	26 cm	32 cm
8	28 cm	34 cm
10	30 cm	36 cm
12	32 cm	40 cm
XS	32 cm	42 cm
S	33 cm	46 cm
M	34 cm	48 cm
L	36 cm	50 cm
XL	38 cm	50 cm
2XL	40 cm	50 cm
3XL	42 cm	52 cm



Importante: Las medidas pueden variar $\pm 1,5$ cm. Las medidas están tomadas sobre la prenda en plano.